

Connecteur	ESW 05S
Raccordement selon code couleurs	
Code de commande ESW 05SP0200 3 pôles 2 m PUR ESW 05SP0500 3 pôles 5 m PUR	
- avec écrou d'adaptation	

Connecteur	ESG 05S
Raccordement selon code couleurs	
Code de commande ESG 05SP0200 3 pôles 2 m PUR ESG 05SP0500 3 pôles 5 m PUR	
- avec écrou d'adaptation	

Schéma de raccordement M5 x 0,5	
Pin-No.	Couleur
1	BN (Brun)
2	n.c.
3	BU (Bleu)
4	BK (Noir)

Connecteur	ESW 08S / ES 8A
Raccordement selon code couleurs	
Code de commande ESW 08SH0200 3 pôles 2 m PUR ESW 08SH0500 3 pôles 5 m PUR ES 8A 4 pôles 2 m PVC ES 8A5 4 pôles 5 m PVC	
- avec connecteur à cliquer - PUR, sans halogène	

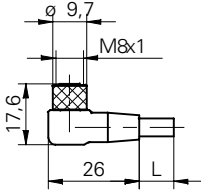
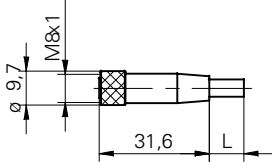
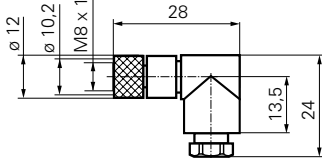
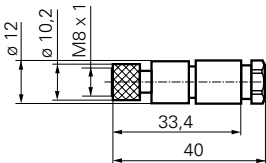
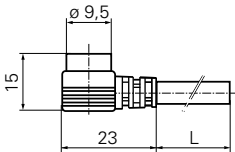

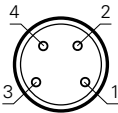
Connecteur	ESG 09S / ES 9A
Raccordement selon code couleurs	
Code de commande ESG 09SH0200 3 pôles 2 m PUR ESG 09SH0500 3 pôles 5 m PUR ES 9A 4 pôles 2 m PVC ES 9A5 4 pôles 5 m PVC	
- avec connecteur à cliquer - PUR, sans halogène	

Connecteur	ESW 31S
Raccordement selon code couleurs	
Code de commande ESW 31SH0200 3 pôles 2 m PUR ESW 31SH0500 3 pôles 5 m PUR ESW 31SH1000 3 pôles 10 m PUR	
- avec écrou d'adaptation - sans halogène	

Connecteur	ESW 31A
Raccordement selon code couleurs	
Code de commande ESW 31AH0200 4 pôles 2 m PUR ESW 31AH0500 4 pôles 5 m PUR ESW 31AH1000 4 pôles 10 m PUR	
- avec écrou d'adaptation - sans halogène	

Connecteur	ESG 32S
Raccordement selon code couleurs	
Code de commande ESG 32SH0200 3 pôles 2 m PUR ESG 32SH0500 3 pôles 5 m PUR ESG 32SH1000 3 pôles 10 m PUR	
- avec écrou d'adaptation - sans halogène	

Connecteur	ESG 32A
Raccordement selon code couleurs	
Code de commande ESG 32AH0200 4 pôles 2 m PUR ESG 32AH0500 4 pôles 5 m PUR ESG 32AH1000 4 pôles 10 m PUR	
- avec écrou d'adaptation - sans halogène	

Connecteur ESW 31AP	Connecteur ESG 32AP	Connecteur ES 22 / ES 22A														
 <p>Raccordement selon code couleurs</p>	 <p>Raccordement selon code couleurs</p>															
<p>Code de commande ESW 31AP0500G 4 pôles 5 m PUR</p> <ul style="list-style-type: none"> - blindé - blindage connecté à l'écrou d'adaptation - PUR, sans halogène 	<p>Code de commande ESG 32AP0500G 4 pôles 5 m PUR</p> <ul style="list-style-type: none"> - blindé - blindage connecté à l'écrou d'adaptation - PUR, sans halogène 	<p>Code de commande ES 22 3 pôles ES 22A 4 pôles</p> <ul style="list-style-type: none"> - possibilité de le confectionner soi-même - avec écrou d'adaptation 														
Connecteur ES 21 / ES 21A	Connecteur ES 30															
																
<p>Code de commande ES 21 3 pôles ES 21A 4 pôles</p> <ul style="list-style-type: none"> - possibilité de le confectionner soi-même - avec écrou d'adaptation 	<p>Code de commande ES 30.2 2 pôles 2 m PVC</p> <ul style="list-style-type: none"> - pour My-Com BS - avec connecteur à cliquer 															
Schéma de raccord. 3 pôles (M8)	Schéma de raccord. 4 pôles (M8)															
 <p>Vue sur les contacts</p>	 <p>Vue sur les contacts</p>															
<p>Pin-No. Couleur</p> <table border="1"> <tr><td>1</td><td>BN (Brun)</td></tr> <tr><td>3</td><td>BU (Bleu)</td></tr> <tr><td>4</td><td>BK (Noir)</td></tr> </table>	1	BN (Brun)	3	BU (Bleu)	4	BK (Noir)	<p>Pin-No. Couleur</p> <table border="1"> <tr><td>1</td><td>BN (Brun)</td></tr> <tr><td>2</td><td>WH (Blanc)</td></tr> <tr><td>3</td><td>BU (Bleu)</td></tr> <tr><td>4</td><td>BK (Noir)</td></tr> </table>	1	BN (Brun)	2	WH (Blanc)	3	BU (Bleu)	4	BK (Noir)	
1	BN (Brun)															
3	BU (Bleu)															
4	BK (Noir)															
1	BN (Brun)															
2	WH (Blanc)															
3	BU (Bleu)															
4	BK (Noir)															

Connecteur	ESW 33S
<p>Raccordement selon code couleurs</p>	
Code de commande ESW 33SH0200 3 pôles 2 m PUR ESW 33SH0500 3 pôles 5 m PUR ESW 33SH1000 3 pôles 10 m PUR - avec écrou d'adaptation - sans halogène	

Connecteur	ESW 33A
<p>Raccordement selon code couleurs</p>	
Code de commande ESW 33AH0200 4 pôles 2 m PUR ESW 33AH0500 4 pôles 5 m PUR ESW 33AH1000 4 pôles 10 m PUR - avec écrou d'adaptation - sans halogène	

Connecteur	ESW 33AF
<p>Raccordement selon code couleurs</p>	
Code de commande ESW 33AF0500 4 pôles 5 m PVC - avec écrou d'adaptation en acier inoxydable	

Connecteur	ES 33C
<p>Raccordement selon code couleurs</p>	
Code de commande ES 33CP2 5 pôles 2 m PUR ES 33CP5 5 pôles 5 m PUR - avec écrou d'adaptation	

Connecteur	ESG 34S
<p>Raccordement selon code couleurs</p>	
Code de commande ESG 34SH0200 3 pôles 2 m PUR ESG 34SH0500 3 pôles 5 m PUR ESG 34SH1000 3 pôles 10 m PUR - avec écrou d'adaptation - sans halogène	

Connecteur	ESG 34A
<p>Raccordement selon code couleurs</p>	
Code de commande ESG 34AH0200 4 pôles 2 m PUR ESG 34AH0500 4 pôles 5 m PUR ESG 34AH1000 4 pôles 10 m PUR - avec écrou d'adaptation - sans halogène	

Connecteur	ESG 34AF
<p>Raccordement selon code couleurs</p>	
Code de commande ESG 34AF0500 4 pôles 5 m PVC - avec écrou d'adaptation en acier inoxydable	

Connecteur	ES 34C
<p>Raccordement selon code couleurs</p>	
Code de commande ES 34CP2 5 pôles 2 m PUR ES 34CP5 5 pôles 5 m PUR - avec écrou d'adaptation	

Connecteur	ES 34C
<p>Raccordement selon code couleurs</p>	
Code de commande ES 34CP2 5 pôles 2 m PUR ES 34CP5 5 pôles 5 m PUR - avec écrou d'adaptation	

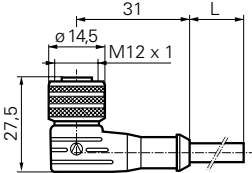
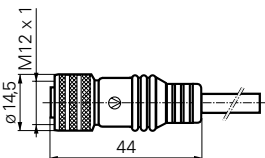
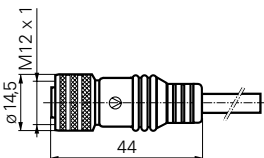
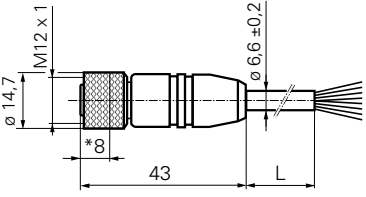
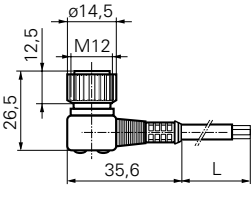
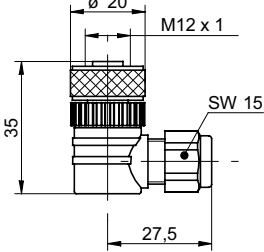
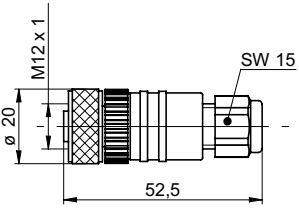
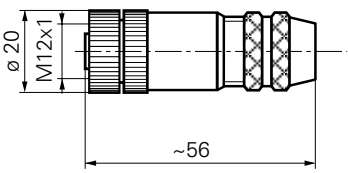
Connecteur ES 33A	Connecteur ES 34A	Connecteur ES 34C
 <p>Raccordement selon code couleurs</p>	 <p>Raccordement selon code couleurs</p>	 <p>Raccordement selon code couleurs</p>
<p>Code de commande</p> <p>ES 33AP2B 4 pôles 2 m PUR ES 33AP5B 4 pôles 5 m PUR ES 33AP10B 4 pôles 10 m PUR</p> <p>- blindé - blindage connecté à l'écrou d'adaptation</p>	<p>Code de commande</p> <p>ES 34AP2B 4 pôles 2 m PUR ES 34AP5B 4 pôles 5 m PUR ES 34AP10B 4 pôles 10 m PUR</p> <p>- blindé - blindage connecté à l'écrou d'adaptation</p>	<p>Code de commande</p> <p>ES 34CP2B 5 pôles 2 m PUR ES 34CP5B 5 pôles 5 m PUR ES 34CP10B 5 pôles 10 m PUR</p> <p>- blindé - blindage connecté à l'écrou d'adaptation</p>
Connecteur ESG 34F	Connecteur ES 4A	Connecteur ES 14 / ES 14C
 <p>Raccordement selon code couleurs</p>	 <p>Raccordement selon code couleurs</p>	 <p>Raccordement selon code couleurs</p>
<p>Code de commande</p> <p>ESG 34FP0200B 8 pôles 2 m PUR ESG 34FP0500B 8 pôles 5 m PUR</p> <p>- blindé - blindage connecté à l'écrou d'adaptation</p>	<p>Code de commande</p> <p>ES 4AP5L PNP 4 pôles 5 m PUR ES 4AN5L NPN 4 pôles 5 m PUR</p> <p>LED 1: +Vs LED 2: output 1</p>	<p>Code de commande</p> <p>ES 14 PG7 4 pôles ES 14C PG7 5 pôles</p> <p>- possibilité de le confectionner soi-même - avec écrou d'adaptation</p>
Connecteur ES 18 / ES 18C	Connecteur M12 x 1	Indication
 <p>Raccordement selon code couleurs</p>	 <p>Raccordement selon code couleurs</p>	<p>Manteau: Polyetherurethane TPU 11YH1</p> <p>Résistant à la flamme selon: IEC 332-2</p> <p>Isolation des conducteurs: sans halogène</p>
<p>Code de commande</p> <p>ES 18 PG7 4 pôles ES 18C PG7 5 pôles</p> <p>- possibilité de le confectionner soi-même - avec écrou d'adaptation</p>	<p>Code de commande</p> <p>135462 5 pôles 146775 8 pôles</p> <p>- possibilité de le confectionner soi-même - le blindage peut être connecté à l'écrou d'adaptation (Condition: détecteurs avec sorti analogique)</p>	<p>Connecteurs sans halogène</p> <p>- Fils de connection selon UL-Style 10493 - Sans PVC et sans halogène - Adapté pour chaînes porte-câbles</p>

Schéma de raccord. 3 pôles (M 12)



Vue sur les contacts

Pin-No.	Couleur
1	BN (Brun)
2	n.c.
3	BU (Bleu)
4	BK (Noir)

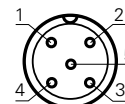
Schéma de raccord. 4 pôles (M 12)



Vue sur les contacts

Pin-No.	Couleur
1	BN (Brun)
2	WH (Blanc)
3	BU (Bleu)
4	BK (Noir)

Schéma de raccord. 5 pôles (M 12)



Vue sur les contacts

Pin-No.	Couleur
1	BN (Brun)
2	WH (Blanc)
3	BU (Bleu)
4	BK (Noir)
5	GY (Gris)

Schéma de raccord. 8 pôles (M 12)

Pin-No.	Couleur
1	WH (Blanc)
2	BN (Brun)
3	GN (Vert)
4	YE (Jaune)
5	GY (Gris)
6	PK (Pink)
7	BU (Bleu)
8	RD (Rouge)

Schéma de raccord. 6 pôles (M 12)

Schéma de raccord. 7 pôles (M 12)

Schéma de raccord. 9 pôles (M 12)

Empty area for 6-pin connector wiring diagram and pin list.

Empty area for 7-pin connector wiring diagram and pin list.

Empty area for 9-pin connector wiring diagram and pin list.

Empty area for 6-pin connector wiring diagram and pin list.

Empty area for 7-pin connector wiring diagram and pin list.

Empty area for 9-pin connector wiring diagram and pin list.